

Технические требования

Минимальные технические требования, позволяющие использовать приложение «Zoom» (<https://zoom.us/>) :

- Наличие личной электронной почты.
- Операционная система Windows XP SP2+ / Vista / 7 / 8 / 10 и выше (для ПК).
- Наличие браузера Chrome, Яндекс, Firefox, Opera или Safari.
- Стабильный канал Интернет на скорости не менее 2 МБ/сек.

Вы также можете подключиться к вебинару с мобильного телефона, установите мобильное приложение zoom.us на телефоне и запустите его.

Инструкция для участника вебинара

1. Перейти по ссылке, которую получили в письме.
2. Если у Вас установлено приложение «Zoom», нажмите на кнопку «Открыть приложение», если нет, нажмите на кнопку «Загрузите и запустите Zoom».
3. После того как приложение загрузится, нажмите на него и запустите (рисунок 1).

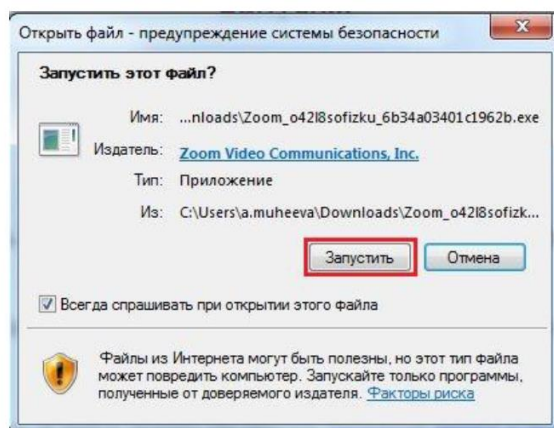


Рисунок 1 - Установка приложения

Обращаем Ваше внимание на то, что для входа на вебинар вход в систему «Zoom» необязателен.

4. Нажмите на кнопку «Войти» (рисунок 2).

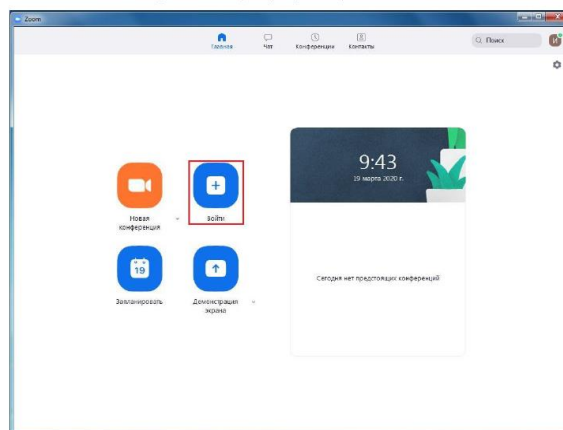


Рисунок 2 – Вход на вебинар

5. Воспользуйтесь указанным в письме URL-ссылкой для входа на вебинар или введите идентификатор вебинара, который указан в форме онлайн регистрации и Ваше имя. Также выберите, хотите ли вы использовать звук и/или видео, и нажмите «Войти» (рисунок 3).

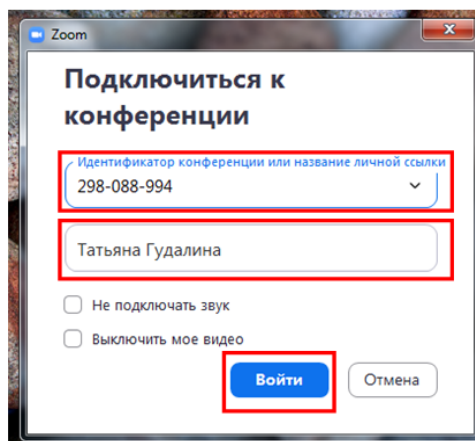


Рисунок 3 – Вход на вебинар

Интерфейс приложения позволяет управлять звуком («Включить / выключить микрофон») и видео («Включить / выключить видеонаблюдение»), видеть участников вебинара, общаться в чате и попросить организатора вебинара предоставить Вам слово – «поднять руку» (рисунок 4).

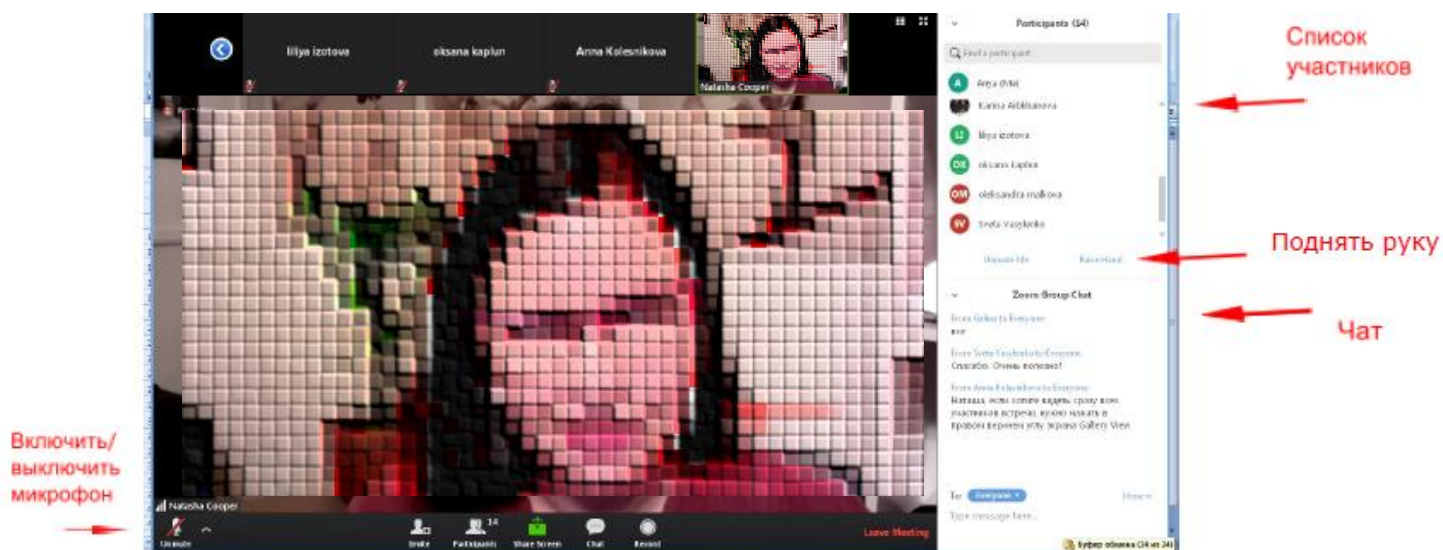


Рисунок 4 - Интерфейс приложения