Приложение 1

Инструкция для участников секций августовской конференции работников образования г.о. Тольятти 2020 года (в режиме видеоконференции)

1. Заместители руководителей и педагогические работники образовательных учреждений участвуют в видеоконференции в соответствии **с планом проведения секций** Августовской конференции (*Приказ ДО от 05.08.2020 №192.пк/3.2.*). Количество участников от образовательного учреждения не ограничено.

Дата	Время	Секция августовской педагогической конференции	Категория участников
24 августа 2020 г.	10.00	Секция 4. «Учебный процесс: трансформация начинается»	Заместители руководителей по УВР
	13.00	Секция 3. «Траектории проектирования образовательного процесса в дошкольной образовательной организации на современном этапе»	Заместители заведующих МДОУ
	14.30	Секция 13. Непрерывное и комплексное сопровождение детей раннего и дошкольного возраста с ОВЗ в современном детском саду	Педагоги, реализующие АООП дошкольного образования
25 августа 2020 г.	08.30	Секция 1. «Управление качеством образования: проблемы, подходы, перспективы»	Заместители руководителей по УВР
	10.00	Секция 2. «Модернизация воспитательной деятельности образовательных организаций»	Заместители руководителей по ВР
	11.30	Секция 8. Сетевое методическое объединение учителей иностранных языков	Учителя иностранного языка
	13.00	Секция 5. «Новое образовательное пространство: работа в проектном режиме»	Проектные команды МБУ всех типов
	14.30	Секция 10. Сетевое методическое объединение учителей музыки, ИЗО, МХК	Учителя ИЗО, музыки, МХК
27 августа 2020 г.	08.30	Секция 1. Сетевое методическое объединение учителей, реализующих программы начального общего образования	Учителя начальных классов
	10.00	Секция 2. Сетевое методическое объединение учителей математики	Учителя математики
	11.30	Секция 3. Сетевое методическое объединение учителей русского языка и литературы	Учителя русского языка, литературы
	13.00	Секция 5. Сетевое методическое объединение учителей физики	Учителя физики, астрономии
	14.30	Секция 11. Сетевое методическое объединение учителей физической культуры, ОБЖ	Учителя физической культуры и ОБЖ

Дата	Время	Секция августовской педагогической конференции	Категория участников
28 августа 2020 г.	08.30	Секция 4. Сетевое методическое объединение учителей истории, обществознания, права, ОРКСЭ	Учителя истории, обществознания
	10.00	Секция 6. Сетевое методическое объединение учителей химии, биологии, географии	Учителя химии, биологии, географии
	11.30	Секция 7. Сетевое методическое объединение учителей информатики	Учителя информатики
	13.00	Секция 12. Сетевое методическое объединение педагогов, реализующих АООП	Педагоги, реализующие АООП общего образования
	14.30	Секция 9. Сетевое методическое объединение учителей технологии	Учителя технологии

2. В помещении, в котором будет проводиться трансляция видеоконференции, необходимо организовать достаточное количество посадочных мест для участников и **обеспечить рассадку участников в соответствии с санитарными требованиями**. В помещении должна быть система проецирования (компьютер, видеопроектор и проекционный экран).

3. **Рекомендуемые требования к аппаратному и программному обеспечению ПК.**

- Двухъядерный процессор с частотой не менее 2ГГц.
- 4 ГБ оперативной памяти.
- Широкоформатный монитор с разрешением не менее 1366x768 пикселей.
- Канал нефильтруемого доступа в интернет со скоростью не менее 30 Мб/с.
- Браузеры Google Chrome или Mozilla Firefox (желательно последних версий).
- Включенная поддержка Adobe Flash в браузере.
- Акустические системы (иначе называемые «динамики» или «колонки»).

Проверить готовность к видеоконференции можно на странице https://bbb.tgl.net.ru/check/
Если при тестировании для протоколов RTMPT (обычно четыре верхних строки) указан статус failed, не следует обращать на это внимание.

4. **Вход в видеоконференцию.**

Для участия в видеоконференции необходимо пройти по ссылке: https://www.tgl.net.ru/napravleniya-deyatelnosti/video/ либо на сайте https://tgl.net.ru в главном горизонтальном меню выбрать пункт «*Направления деятельности*», а из выпадающего вертикального меню – пункт «*Видеоконференция*».
На странице Видеоконференция заполните форму:

- в поле «Meeting» выберите название «**Секции АПК**».
- в поле «Name»: **номер и тип учреждения или имя учреждения** (*например: **99 школа или Эдельвейс***).
  Не ставьте кавычки в названии учреждения, номер (имя) учреждения указывайте первым!
  ВНИМАНИЕ! От одного учреждения допускается только один вход в видеоконференцию! Участники с повторяющимся именем или именем не по инструкции будут отключены.
- в поле «Password»: **2020Avgust**

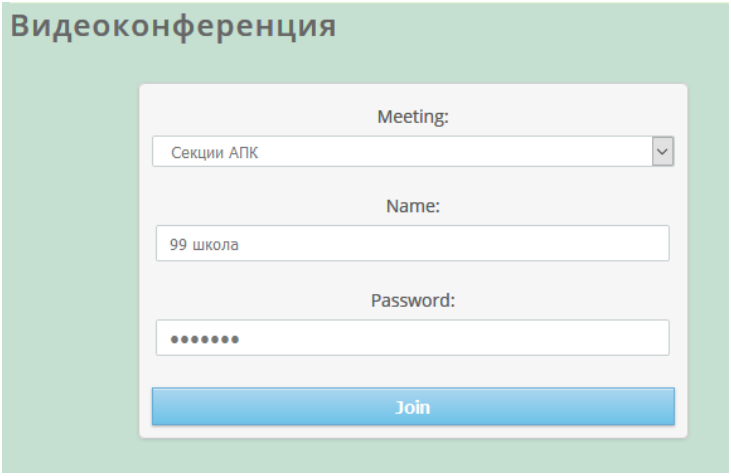

Для участия в видеоконференции необходимо изменить необходимые разрешения безопасности для сайта: **разрешить использование плагина Adobe Flash Player:**

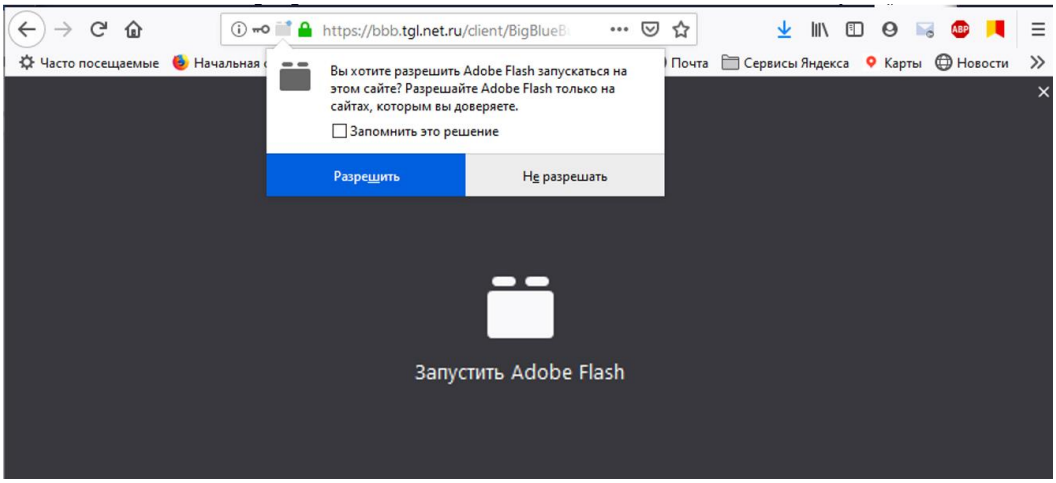

При возникновении технических проблем измените настройки разрешений браузеров в соответствии с руководствами (по поисковым запросам *«настроить разрешения для сайтов в Firefox»* или *«настроить разрешения для сайтов в Chrome»).*

Далее следует выбрать режим участия в видеоконференции. Если вы не являетесь докладчиком, необходимо выбрать режим «***Только слушать»***.

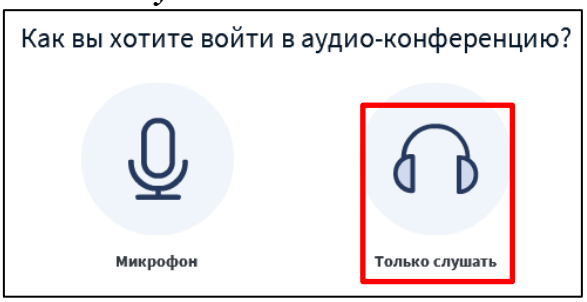

Внимание!!! **После подключения к конференции**, даже если Вы собираетесь затем просить слово, **убедитесь, что веб-камера и микрофон на Вашей стороне выключены**!

5. **Пользовательский интерфейс**

Интерфейс платформы BigBlueButton выполнен в виде «классического» программного приложения с множеством окон на рабочем столе.

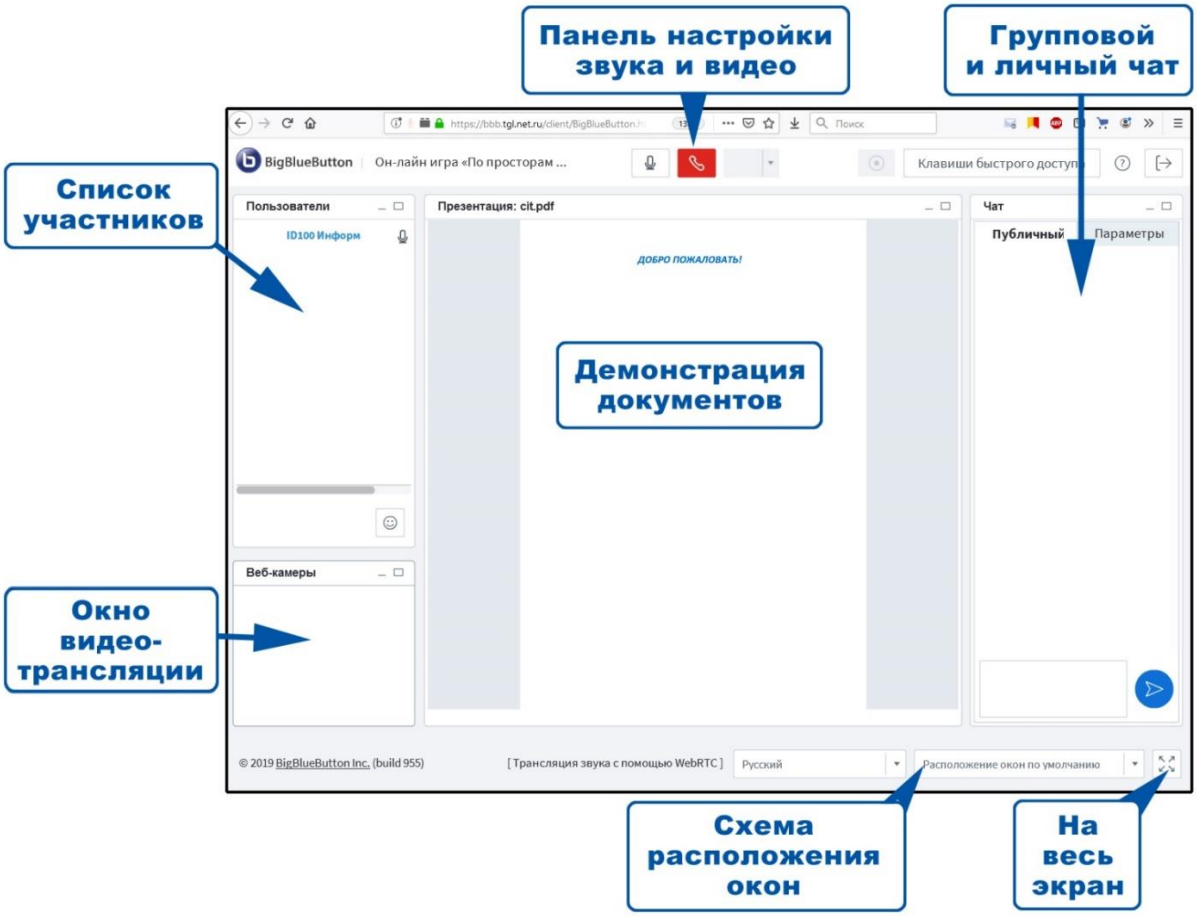

Смена схем расположения окон во время видеоконференции

В правом нижнем углу экрана находится кнопка выбора схем расположения окон.

Рекомендуем выбрать схему «Презентация».

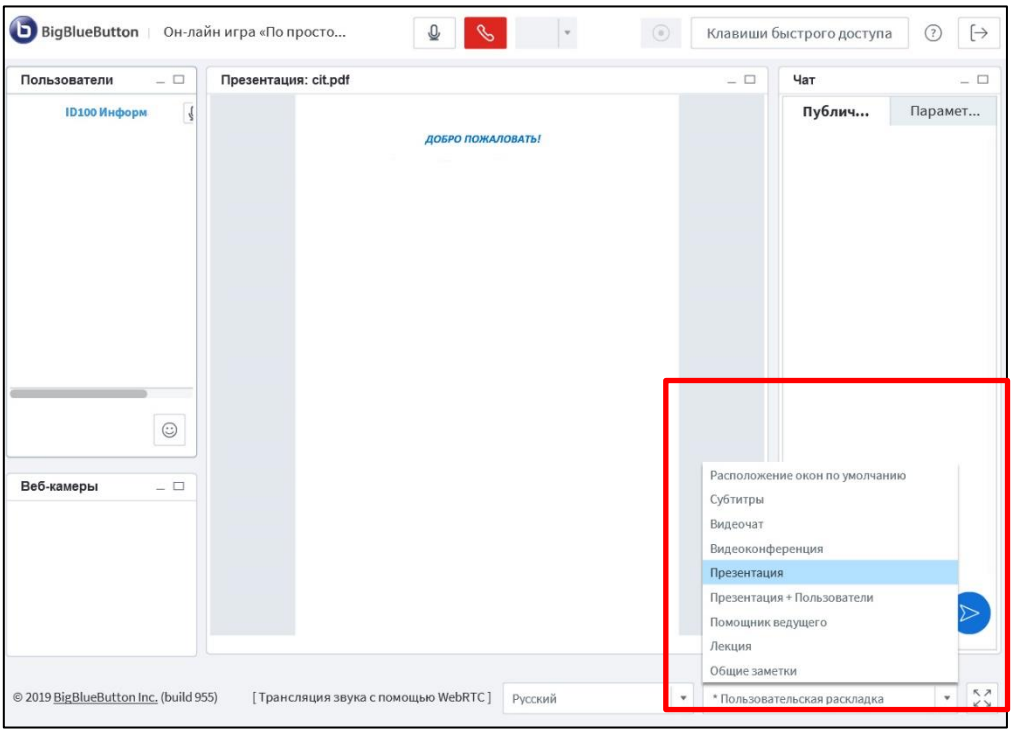

Вид интерфейса **схемы «Презентация»**:

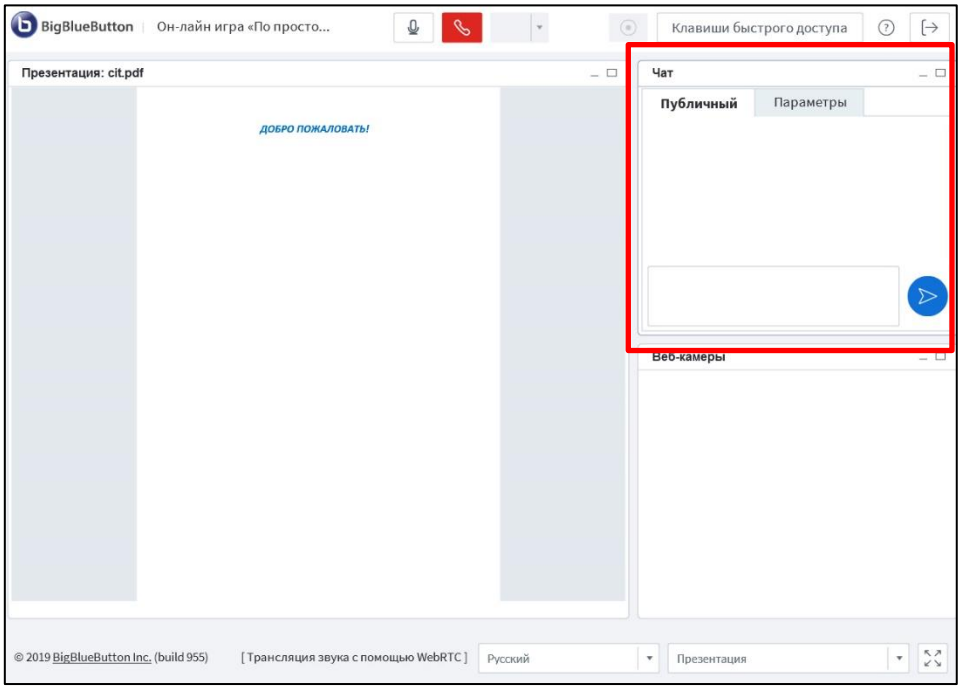

Вопросы к докладчику, а также ответы на **вопросы записываются в окне «Чат»**.

Любое окно в интерфейсе платформы BigBlueButton можно свернуть, расширить на весь экран или **изменить размеры окна до необходимых пользователю** (подвести указатель мыши к краю окна (разнонаправленная стрелка ↔), и нажав левую кнопку мыши изменить размеры).

Таким образом можно создать «**Пользовательскую раскладку**» (расположение окон).

Если Вам необходимо **выйти из трансляции и снова зайти**, то нажмите на **кнопку «Выйти»**, которая находится в правом верхнем углу окна. После этого у Вас не будет проблем с повторным входом в видеоконференцию.

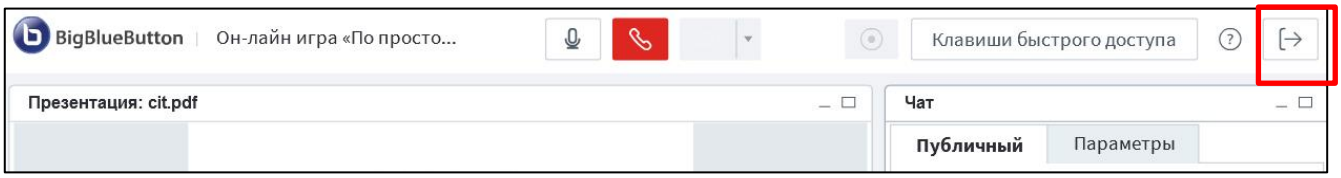
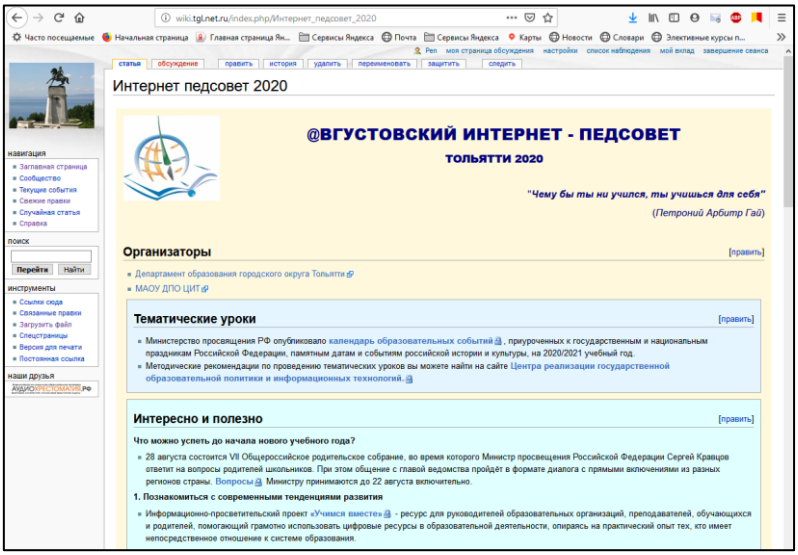
Все материалы конференции будут опубликованы на портале ТолВики: